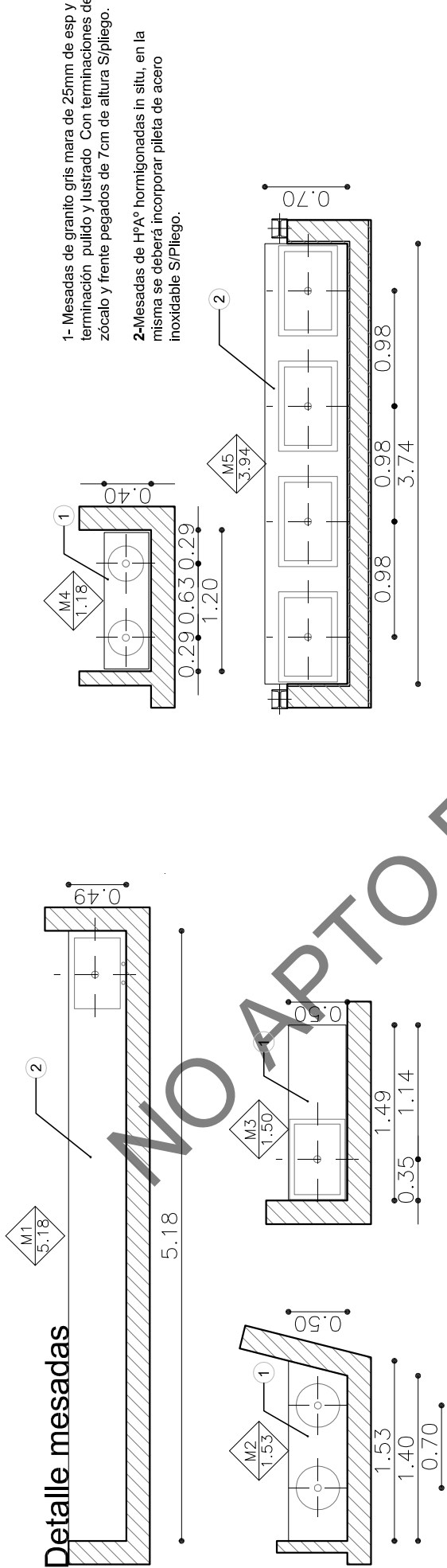
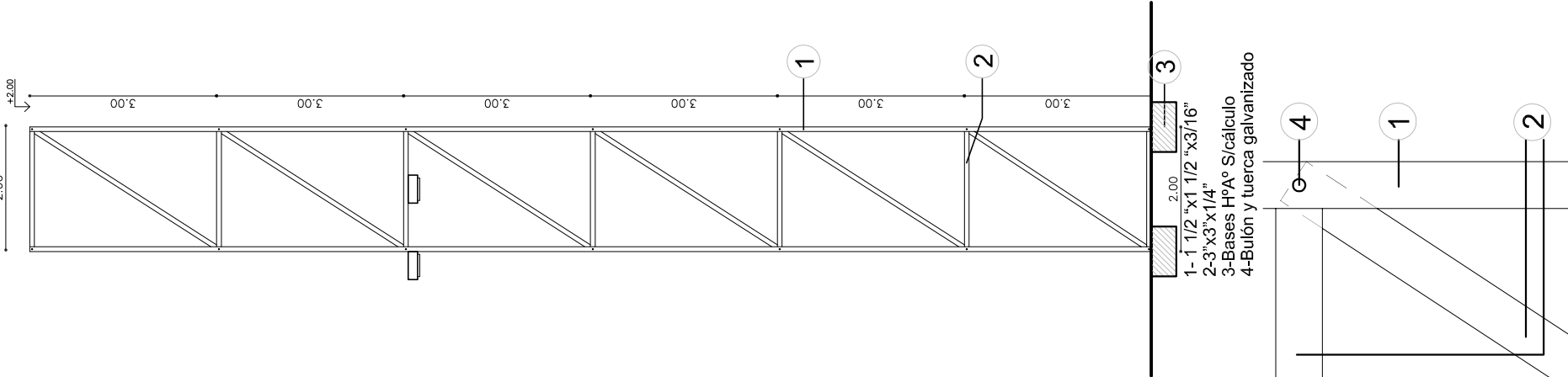
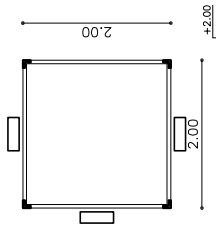
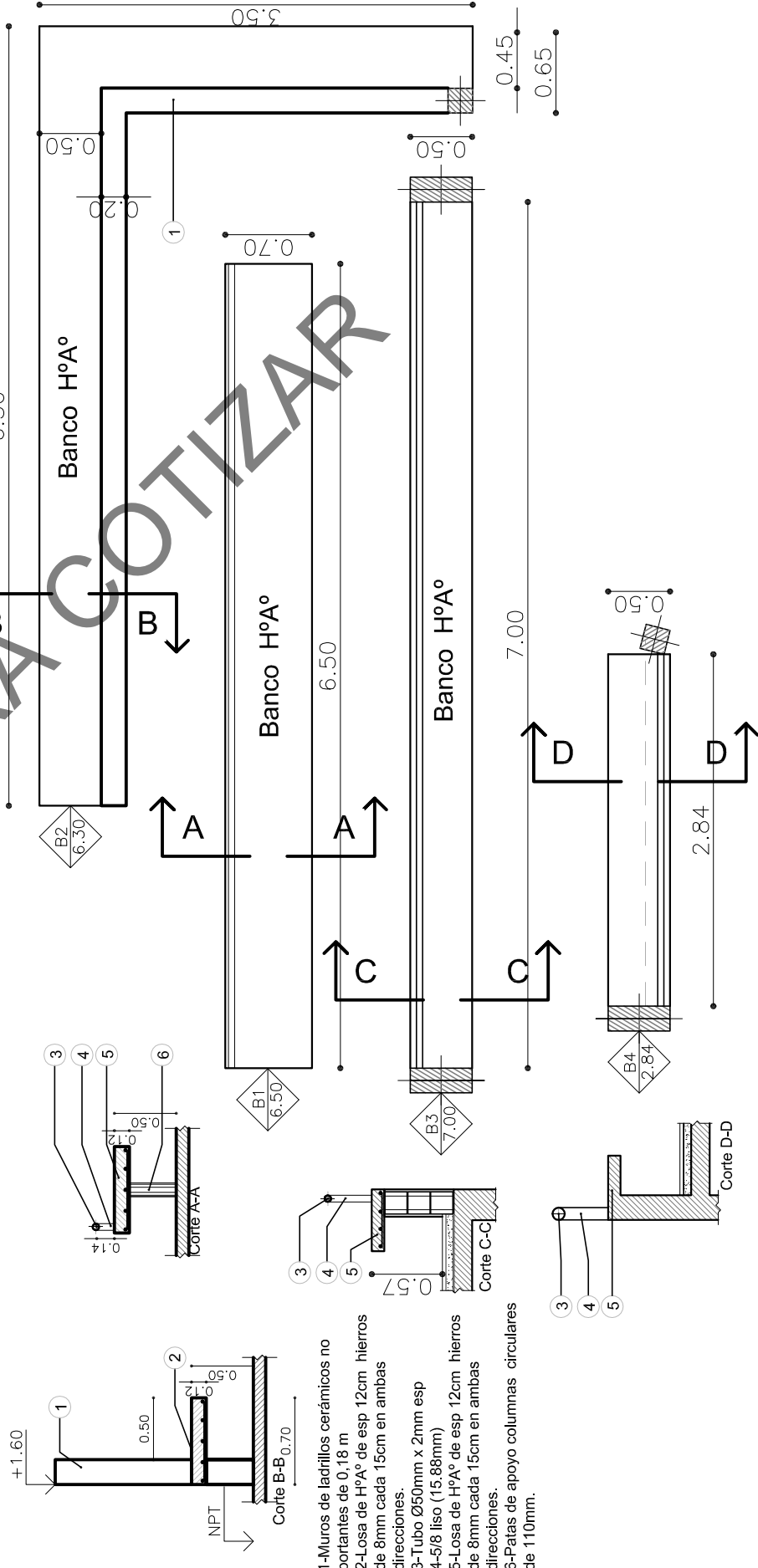
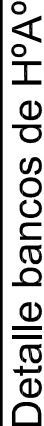


Reja acceso principal



1-1- Mesadas de granito gris mara de 25mm de esp y terminación pulido y lustrado Con terminaciones de zócalo y frente pegados de 7cm de altura S/pliego.

2- Mesadas de H²A° hormigonadas in situ, en la mínima se deberá incorporar piletta de acero inoxidable S/pliego.



Programa de
Desarrollo de
Recursos Físicos
Educativos

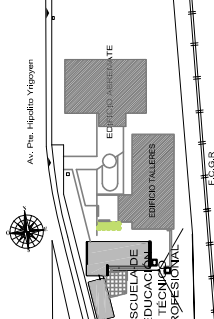
CAF 7908



Ministerio de
Planificación Federal,
Inversión Pública y servicios
Presidencia de la Nación

OBRA	Escuela de Formación Técnico Profesional Felipe Vallese
CUE	00000000
CUI	00000000

LOCALIZACION



NOMBRE	58° 23' 37.97" longitud oeste 34° 43' 18.50" latitud sur
Escuela de Formación Técnico Profesional	

DC-01

PROYECTISTAS Universidad Nacional de Lanús
Dirección de Planificación física

RESPONSABLE	Arg. Daniel Giovanini
-------------	-----------------------

ARCHIVO	Escuela Téc.ARQ07-12-12.dwg
---------	-----------------------------

ESCALA 1:25

FIRMA

MODIFICACIONES	
FECHA	OBSERVACIONES
FECHA	OBSERVACIONES
FECHA	OBSERVACIONES